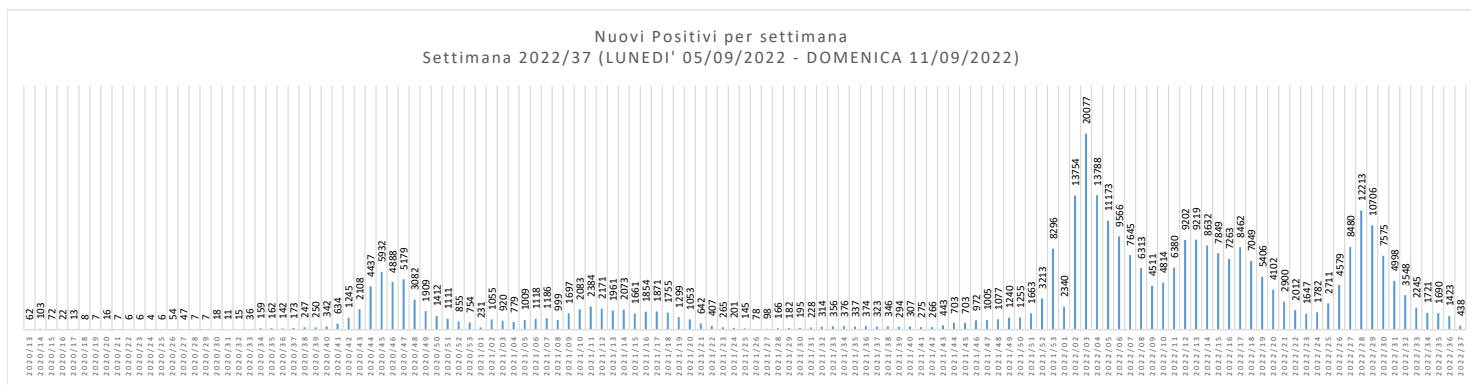
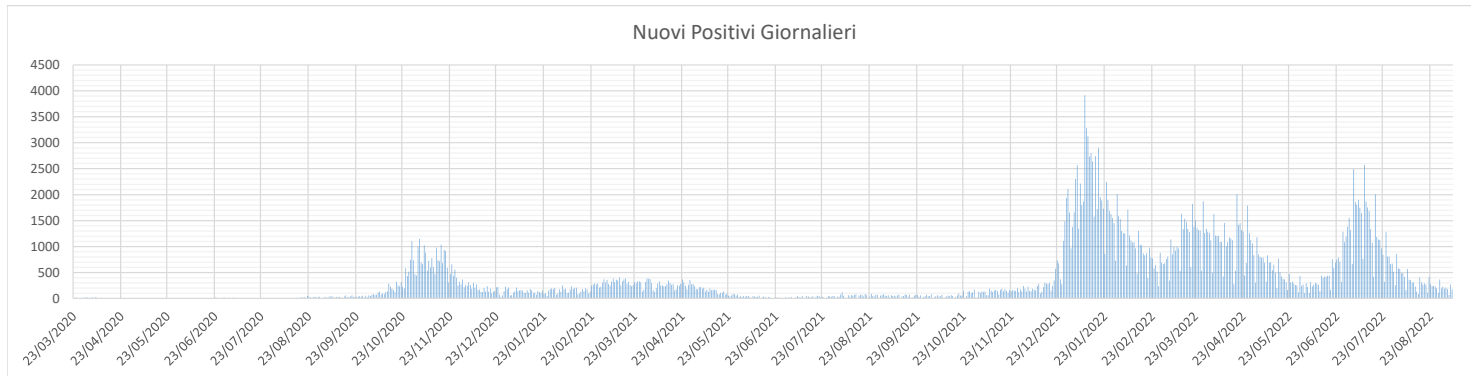
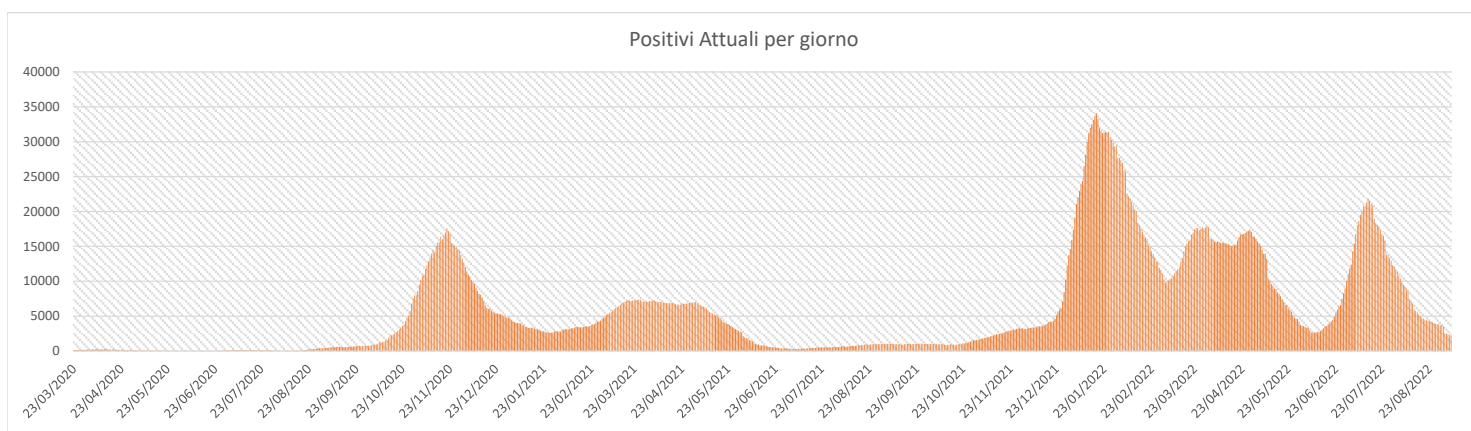
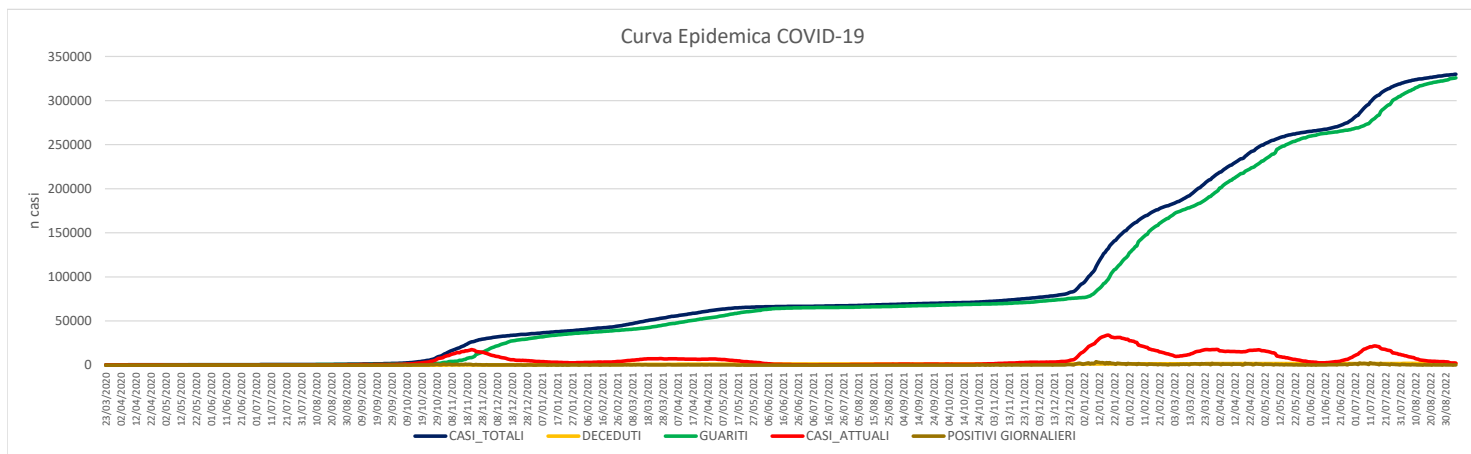




REPORT COVID-19 - CURVA EPIDEMICA
 Elaborazione effettuata il 07/09/2022
 Dati agg. ore 23:59 del 06/09/2022



COMUNE	CASI POSITIVI	DI CUI GUARITI	DI CUI DECEDUTI	POSITIVI ATTUALI
AILANO	385	377	3	5
ALIFE	2587	2557	16	14
ALVIGNANO	1611	1591	8	12
ARIENZO	2000	1968	14	18
AVERSA	18549	18309	116	124
BAIA E LATINA	597	593	0	4
BELLONA	2177	2149	12	16
CAIANELLO	627	614	6	7
CAIAZZO	1836	1813	6	17
CALVI RISORTA	2136	2113	14	9
CAMIGLIANO	724	714	7	3
CANCELLO ED ARNONE	1851	1818	15	18
CAPODRISE	4216	4169	23	24
CAPRIATI A VOLTURNO	419	404	3	12
CAPUA	6011	5930	42	39
CARINARO	2561	2536	11	14
CARINOLA	2222	2201	10	11
CASAGIOVE	4812	4747	32	33
CASAL DI PRINCIPE	8415	8297	53	65
CASALUCE	3843	3807	15	21
CASAPESENNA	2608	2568	19	21
CASAPULLA	3373	3328	21	24
CASERTA	27524	27165	142	217
CASTEL CAMPAGNANO	501	491	3	7
CASTEL DI SASSO	377	372	2	3
CASTEL MORRONE	1190	1175	9	6
CASTEL VOLTURNO	7097	6993	64	40
CASTELLO DEL MATESE	479	476	2	1
CELLOLE	2524	2494	13	17
CERVINO	1792	1778	8	6
CESA	3749	3719	20	10
CIORLANO	58	57	1	0
CONCA DELLA CAMPANIA	378	371	4	3
CURTI	2580	2552	16	12
DRAGONI	623	619	1	3
FALCIANO DEL MASSICO	1058	1051	5	2
FONTEGRECA	162	160	0	2
FORMICOLA	463	456	4	3
FRANCOLISE	1747	1722	15	10
FRIGNANO	3352	3311	16	25
GALLO MATESE	110	105	0	5
GALLUCCIO	583	578	2	3
GIANO VETUSTO	283	273	7	3
GIOIA SANNITICA	942	932	3	7
GRAZZANISE	2146	2126	11	9
GRICIGNANO D'AVERSA	5270	5223	16	31
LETINO	143	138	1	4
LIBERI	401	396	4	1
LUSCIANO	6345	6280	27	38
MACERATA CAMPANIA	3710	3674	22	14
MADDALONI	13650	13455	101	94
MARCIANISE	15380	15212	92	76
MARZANO APPIO	681	668	1	12
MIGNANO MONTE LUNGO	1018	998	5	15
MONDRAGONE	8449	8325	68	56
ORTA DI ATELLA	10485	10404	38	43
PARETE	4512	4455	16	41
PASTORANO	1064	1053	5	6
PIANA DI MONTE VERNA	720	704	7	9
PIEDIMONTE MATESE	3420	3376	23	21
PIETRAMELARA	1609	1583	11	15
PIETRAVAIRANO	965	959	4	2
PIGNATARO MAGGIORE	2088	2054	15	19
PONTELATONE	536	526	3	7
PORTICO DI CASERTA	2804	2768	19	17
PRATA SANNITA	407	390	5	12
PRATELLA	487	479	7	1
PRESENZANO	519	510	5	4
RAVISCANINA	403	395	2	6
RECALE	2748	2716	17	15
RIARDO	827	815	4	8
ROCCA D'EVANDRO	1053	1008	6	39
ROCCAMONFINA	1131	1115	9	7
ROCCAROMANA	236	228	2	6
ROCCHETTA E CROCE	144	140	0	4
RUVIANO	664	661	2	1
SAN CIPRIANO D'AVERSA	5498	5420	44	34
SAN FELICE A CANCELLO	6052	5974	53	25
SAN GREGORIO MATESE	216	210	2	4
SAN MARCELLINO	5469	5412	32	25

	06/09/2022	05/09/2022	DIFF GIORNO PRECEDENTE
CASI POSITIVI	329.854	329.680	+174
DECEDUTI	1.912	1.911	+1
GUARITI	325.718	325.462	+256
POSITIVI ATTUALI	2.224	2.307	-83
% CASI POSITIVI SU TOTALE TAMPONI			8,73%
TAMPONI PROCESSATI TOTALI (Molecolari + Antigenici)	2.223.640	2.221.646	1.994

SAN MARCO EVANGELISTA	2515	2486	15	14
SAN NICOLA LA STRADA	8552	8445	43	64
SAN PIETRO INFINE	275	269	3	3
SAN POTITO SANNITICO	559	557	1	1
SAN PRISCO	4844	4792	19	33
SAN TAMMARO	2359	2334	10	15
SANTA MARIA A VICO	5289	5231	27	31
SANTA MARIA CAPUA VETERE	12100	11931	69	100
SANTA MARIA LA FOSSA	834	826	6	2
SANT'ANGELO D'ALIFE	793	783	8	2
SANT'ARPINO	5672	5596	30	46
SESSA AURUNCA	6408	6312	47	49
SPARANISE	2640	2597	12	31
SUCCIVO	3559	3529	13	17
TEANO	3949	3887	19	43
TEVEROLA	5491	5442	22	27
TORA E PICCILLI	246	240	1	5
TRENTOLA DUCENTA	8137	8053	30	54
VAIRANO PATENORA	2052	2031	11	10
VALLE AGRICOLA	158	153	4	1
VALLE DI MADDALONI	860	847	4	9
VILLA DI BRIANO	2818	2773	18	27
VILLA LITERNO	4550	4510	30	10
VITULAZIO	2788	2767	8	13
CASA CIRCONDARIALE	21	21	0	0
PAZIENTI NON RESIDENTI RICOVERATI C/O STRUTTURE ASL CE	3	3	0	0
	329854	325718	1912	2224