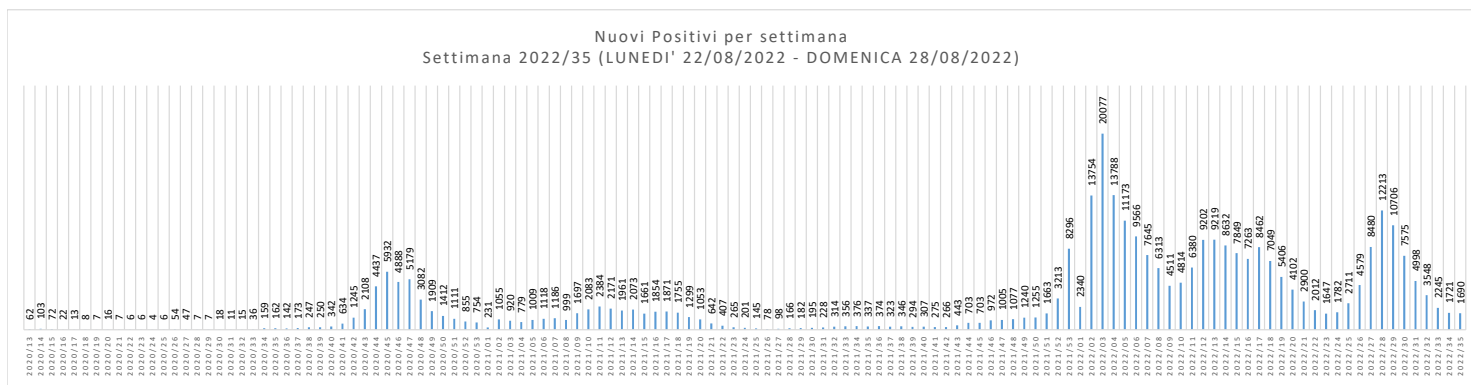
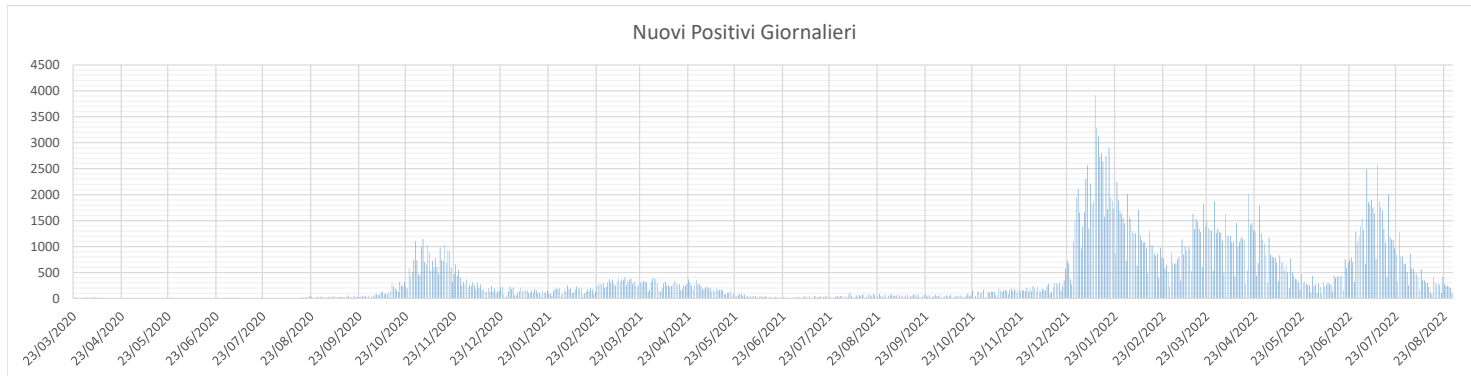
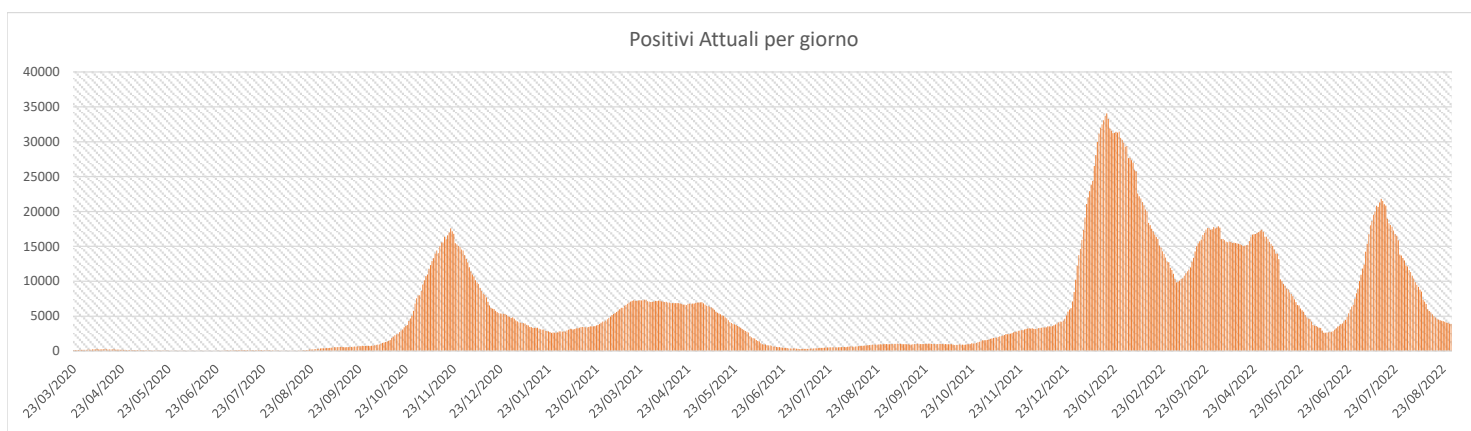
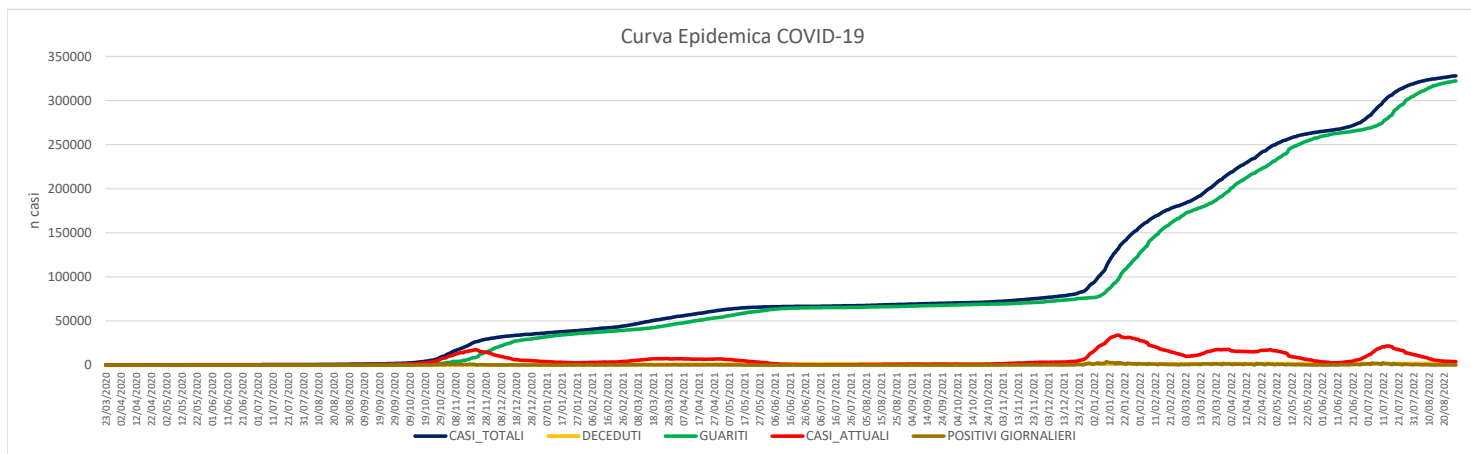




REPORT COVID-19 - CURVA EPIDEMICA
 Elaborazione effettuata il 29/08/2022
 Dati agg. ore 23:59 del 28/08/2022



COMUNE	CASI POSITIVI	DI CUI GUARITI	DI CUI DECEDUTI	POSITIVI ATTUALI
AILANO	381	372	3	6
ALIFE	2577	2516	16	45
ALVIGNANO	1604	1558	8	38
ARIENZO	1982	1949	14	19
AVERSA	18459	18148	115	196
BAIA E LATINA	594	584	0	10
BELLONA	2167	2127	12	28
CAIANELLO	622	597	6	19
CAIAZZO	1823	1772	6	45
CALVI RISORTA	2127	2078	14	35
CAMIGLIANO	722	708	7	7
CANCELLO ED ARNONE	1841	1759	15	67
CAPODRISE	4195	4129	23	43
CAPRIATI A VOLTURNO	410	394	3	13
CAPUA	5973	5843	42	88
CARINARO	2553	2512	11	30
CARINOLA	2208	2172	10	26
CASAGIOVE	4781	4705	32	44
CASAL DI PRINCIPE	8376	8224	53	99
CASALUCE	3821	3777	15	29
CASAPESENNA	2595	2543	18	34
CASAPULLA	3349	3292	21	36
CASERTA	27353	26864	140	349
CASTEL CAMPAGNANO	497	482	3	12
CASTEL DI SASSO	375	369	2	4
CASTEL MORRONE	1185	1157	9	19
CASTEL VOLTURNO	7063	6908	64	91
CASTELLO DEL MATESE	478	473	2	3
CELLOLE	2508	2464	13	31
CERVINO	1785	1769	8	8
CESA	3743	3695	20	28
CIORLANO	58	55	1	2
CONCA DELLA CAMPANIA	375	365	4	6
CURTI	2572	2526	16	30
DRAGONI	619	595	1	23
FALCIANO DEL MASSICO	1056	1047	4	5
FONTEGRECA	160	158	0	2
FORMICOLA	463	455	4	4
FRANCOLISE	1736	1705	15	16
FRIGNANO	3325	3275	16	34
GALLO MATESE	107	100	0	7
GALLUCCIO	578	571	2	5
GIANO VETUSTO	280	272	6	2
GIOIA SANNITICA	937	930	3	4
GRAZZANISE	2136	2103	11	22
GRICIGNANO D'AVERSA	5248	5185	16	47
LETINO	140	138	1	1
LIBERI	400	387	4	9
LUSCIANO	6313	6218	27	68
MACERATA CAMPANIA	3695	3638	22	35
MADDALONI	13564	13345	101	118
MARCIANISE	15311	15086	91	134
MARZANO APPIO	669	649	1	19
MIGNANO MONTE LUNGO	1002	989	5	8
MONDRAGONE	8408	8210	68	130
ORTA DI ATELLA	10450	10333	37	80
PARETE	4478	4406	16	56
PASTORANO	1059	1042	5	12
PIANA DI MONTE VERNA	709	697	7	5
PIEDIMONTE MATESE	3405	3339	23	43
PIETRAMELARA	1600	1535	11	54
PIETRAVAIRANO	963	946	4	13
PIGNATARO MAGGIORE	2069	2027	15	27
PONTELATONE	531	514	3	14
PORTICO DI CASERTA	2786	2742	19	25
PRATA SANNITA	394	383	5	6
PRATELLA	485	469	7	9
PRESENCANO	517	510	5	2
RAVISCANINA	397	385	2	10
RECALE	2733	2692	17	24
RIARDO	822	807	4	11
ROCCA D'EVANDRO	1018	984	6	28
ROCCAMONFINA	1119	1095	9	15
ROCCAROMANA	232	219	2	11
ROCCHETTA E CROCE	143	136	0	7
RUVIANO	663	654	2	7
SAN CIPRIANO D'AVERSA	5471	5364	43	64
SAN FELICE A CANCELLO	6033	5918	53	62
SAN GREGORIO MATESE	213	203	2	8
SAN MARCELLINO	5451	5353	32	66

	28/08/2022	27/08/2022	DIFF GIORNO PRECEDENTE
CASI POSITIVI	327.993	327.889	+104
DECEDUTI	1.902	1.902	+0
GUARITI	322.195	322.067	+128
POSITIVI ATTUALI	3.896	3.920	-24
% CASI POSITIVI SU TOTALE TAMPONI			15,03%
TAMPONI PROCESSATI TOTALI (Molecolari + Antigenici)	2.207.714	2.207.022	692

SAN MARCO EVANGELISTA	2498	2466	15	17
SAN NICOLA LA STRADA	8492	8361	43	88
SAN PIETRO INFINE	272	263	3	6
SAN POTITO SANNITICO	558	549	1	8
SAN PRISCO	4813	4756	19	38
SAN TAMMARO	2349	2298	10	41
SANTA MARIA A VICO	5259	5185	27	47
SANTA MARIA CAPUA VETERE	12015	11799	69	147
SANTA MARIA LA FOSSA	832	817	6	9
SANT'ANGELO D'ALIFE	790	770	8	12
SANT'ARPINO	5641	5564	30	47
SESSA AURUNCA	6366	6216	46	104
SPARANISE	2610	2563	12	35
SUCCIVO	3546	3500	13	33
TEANO	3917	3785	19	113
TEVEROLA	5472	5405	22	45
TORA E PICCILLI	240	235	1	4
TRENTOLA DUCENTA	8091	7991	30	70
VAIRANO PATENORA	2043	2010	11	22
VALLE AGRICOLA	158	152	4	2
VALLE DI MADDALONI	853	840	4	9
VILLA DI BRIANO	2797	2743	18	36
VILLA LITERNO	4539	4467	30	42
VITULAZIO	2778	2741	8	29
CASA CIRCONDARIALE	21	21	0	0
PAZIENTI NON RESIDENTI RICOVERATI C/O STRUTTURE ASL CE	3	3	0	0
	327993	322195	1902	3896