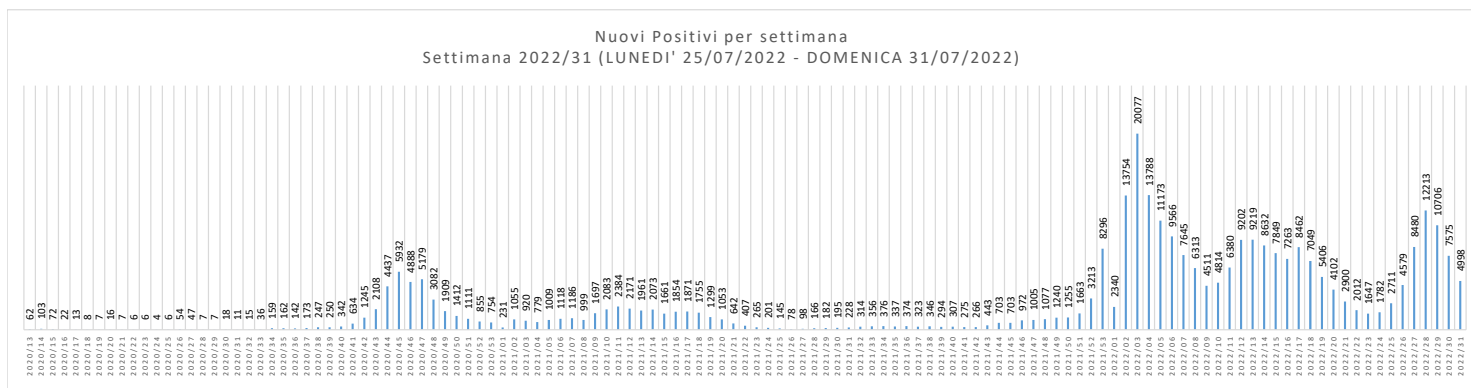
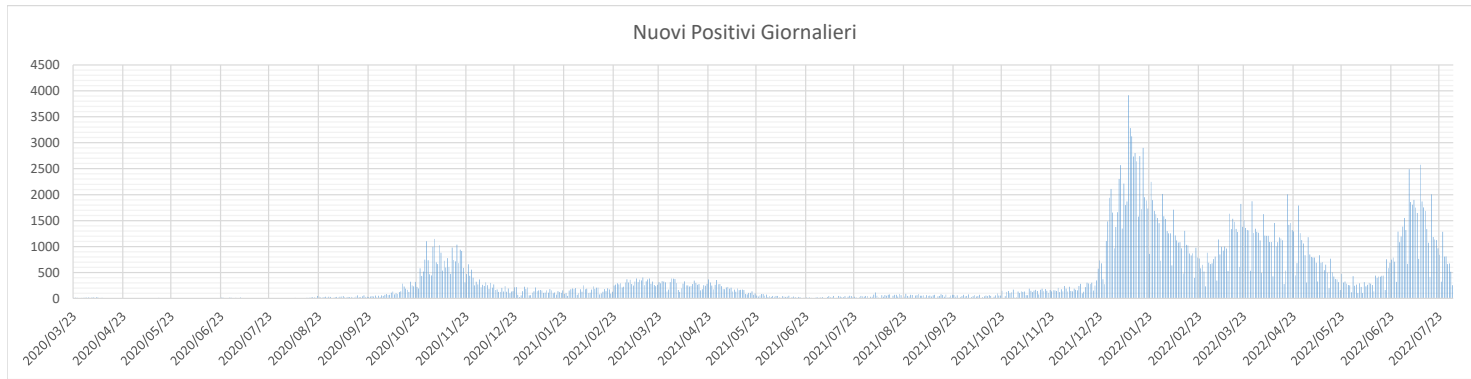
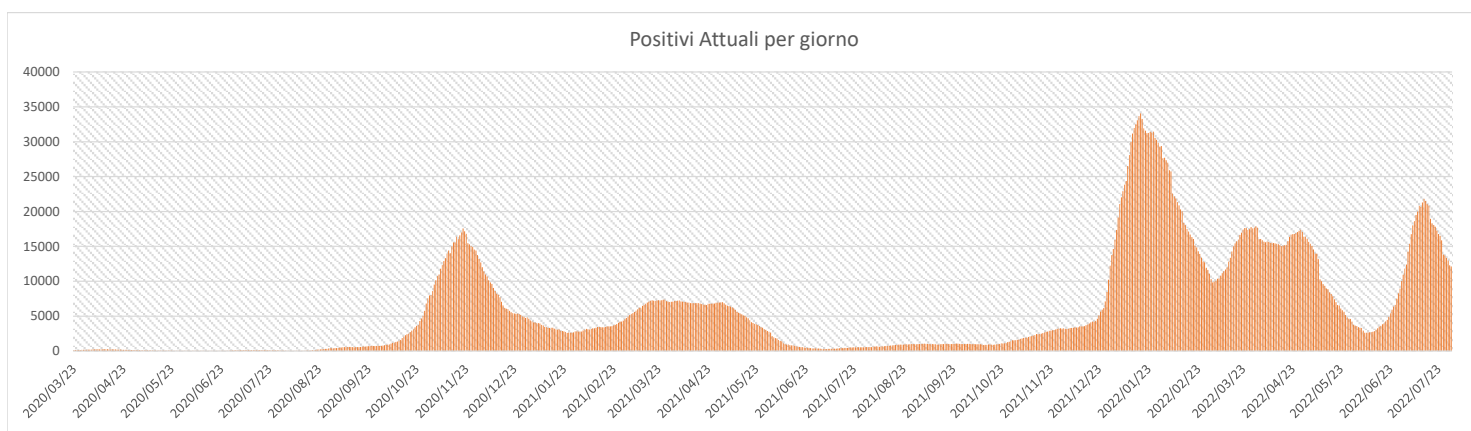
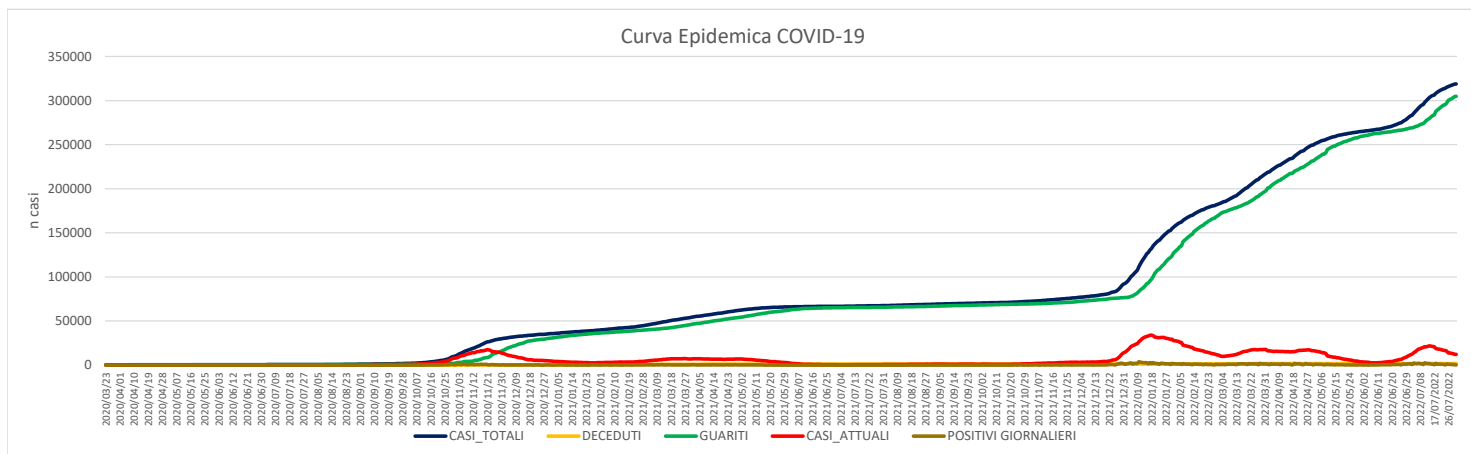




REPORT COVID-19 - CURVA EPIDEMICA
 Elaborazione effettuata il 01/08/2022
 Dati agg. ore 23:59 del 31/07/2022



COMUNE	CASI POSITIVI	DI CUI GUARITI	DI CUI DECEDUTI	POSITIVI ATTUALI
AILANO	369	333	3	33
ALIFE	2457	2331	16	110
ALVIGNANO	1531	1468	8	55
ARIENZO	1919	1839	14	66
AVERSA	18077	17351	113	613
BAIA E LATINA	548	521	0	27
BELLONA	2080	1980	11	89
CAIANELLO	583	544	6	33
CAIAZZO	1728	1656	6	66
CALVI RISORTA	2023	1918	12	93
CAMIGLIANO	692	664	7	21
CANCELLO ED ARNONE	1744	1658	15	71
CAPODRISE	4102	3926	23	153
CAPRIATI A VOLTURNO	385	356	3	26
CAPUA	5764	5483	39	242
CARINARO	2479	2369	11	99
CARINOLA	2140	2018	10	112
CASAGIOVE	4651	4455	32	164
CASAL DI PRINCIPE	8138	7703	51	384
CASALUCE	3729	3604	15	110
CASAPESENNA	2524	2389	18	117
CASAPULLA	3258	3128	21	109
CASERTA	26582	25472	137	973
CASTEL CAMPAGNANO	473	443	3	27
CASTEL DI SASSO	363	338	2	23
CASTEL MORRONE	1137	1086	9	42
CASTEL VOLTURNO	6893	6525	63	305
CASTELLO DEL MATESE	464	455	2	7
CELLOLE	2436	2365	13	58
CERVINO	1738	1674	8	56
CESA	3677	3554	20	103
CIORLANO	56	54	1	1
CONCA DELLA CAMPANIA	361	350	4	7
CURTI	2511	2411	16	84
DRAGONI	562	531	1	30
FALCIANO DEL MASSICO	1013	972	4	37
FONTEGRECA	153	152	0	1
FORMICOLA	449	435	4	10
FRANCOLISE	1674	1593	15	66
FRIGNANO	3239	3117	15	107
GALLO MATESE	100	97	0	3
GALLUCCIO	555	538	2	15
GIANO VETUSTO	271	242	6	23
GIOIA SANNITICA	916	872	3	41
GRAZZANISE	2063	1974	11	78
GRICIGNANO D'AVERSA	5172	4986	16	170
LETINO	140	134	1	5
LIBERI	384	354	4	26
LUSCIANO	6175	5936	27	212
MACERATA CAMPANIA	3601	3454	22	125
MADDALONI	13273	12666	100	507
MARCIANISE	15012	14409	90	513
MARZANO APPIO	607	582	1	24
MIGNANO MONTE LUNGO	972	932	5	35
MONDRAGONE	8107	7686	67	354
ORTA DI ATELLA	10263	9870	36	357
PARETE	4377	4227	16	134
PASTORANO	1028	989	4	35
PIANA DI MONTE VERNA	687	644	7	36
PIEDIMONTE MATESE	3285	3115	22	148
PIETRAMELARA	1523	1448	10	65
PIETRAVAIRANO	920	879	4	37
PIGNATARO MAGGIORE	2007	1943	15	49
PONTELATONE	506	487	3	16
PORTICO DI CASERTA	2722	2570	19	133
PRATA SANNITA	377	352	5	20
PRATELLA	468	440	7	21
PRESENZANO	501	474	5	22
RAVISCANINA	385	367	2	16
RECALE	2687	2546	15	126
RIARDO	794	755	4	35
ROCCA D'EVANDRO	963	938	6	19
ROCCAMONFINA	1076	1016	9	51
ROCCAROMANA	218	189	2	27
ROCCHETTA E CROCE	135	124	0	11
RUVIANO	643	601	2	40
SAN CIPRIANO D'AVERSA	5350	5078	43	229
SAN FELICE A CANCELLO	5862	5585	52	225
SAN GREGORIO MATESE	202	199	1	2
SAN MARCELLINO	5335	5144	30	161

	31/07/2022	30/07/2022	DIFF GIORNO PRECEDENTE
CASI POSITIVI	318.789	318.536	+253
DECEDUTI	1.861	1.861	+0
GUARITI	304.800	304.375	+425
POSITIVI ATTUALI	12.128	12.300	-172
% CASI POSITIVI SU TOTALE TAMPONI			19,66%
TAMPONI PROCESSATI TOTALI (Molecolari + Antigenici)	2.148.887	2.147.600	1.287

SAN MARCO EVANGELISTA	2447	2339	13	95
SAN NICOLA LA STRADA	8267	7975	43	249
SAN PIETRO INFINE	259	252	3	4
SAN POTITO SANNITICO	532	503	1	28
SAN PRISCO	4734	4546	19	169
SAN TAMMARO	2281	2192	10	79
SANTA MARIA A VICO	5113	4905	27	181
SANTA MARIA CAPUA VETERE	11628	11133	67	428
SANTA MARIA LA FOSSA	805	763	6	36
SANT'ANGELO D'ALIFE	747	704	8	35
SANT'ARPINO	5542	5305	30	207
SESSA AURUNCA	6083	5782	44	257
SPARANISE	2504	2347	10	147
SUCCIVO	3470	3324	12	134
TEANO	3667	3422	19	226
TEVEROLA	5368	5159	22	187
TORA E PICCILLI	231	222	1	8
TRENTOLA DUCENTA	7919	7638	29	252
VAIRANO PATENORA	1972	1886	11	75
VALLE AGRICOLA	156	148	4	4
VALLE DI MADDALONI	826	790	2	34
VILLA DI BRIANO	2716	2585	17	114
VILLA LITERNO	4445	4246	30	169
VITULAZIO	2689	2548	8	133
CASA CIRCONDARIALE	21	20	0	1
PAZIENTI NON RESIDENTI RICOVERATI C/O STRUTTURE ASL CE	3	3	0	0
	318789	304800	1861	12128