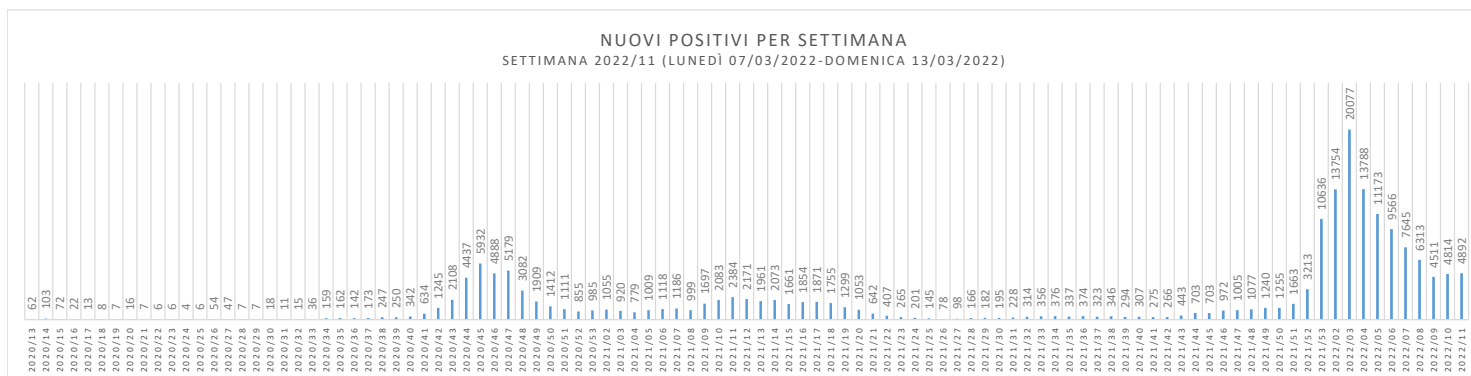
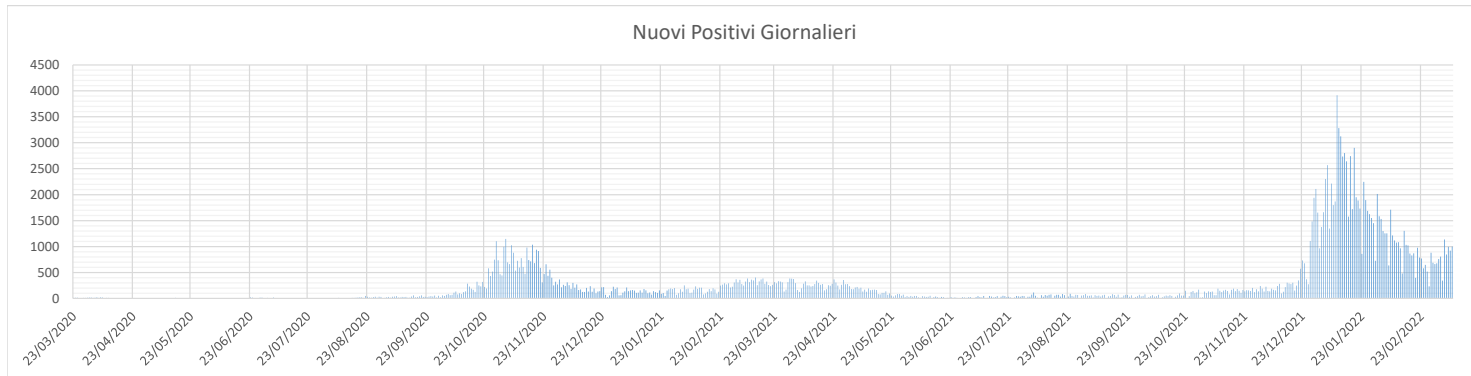
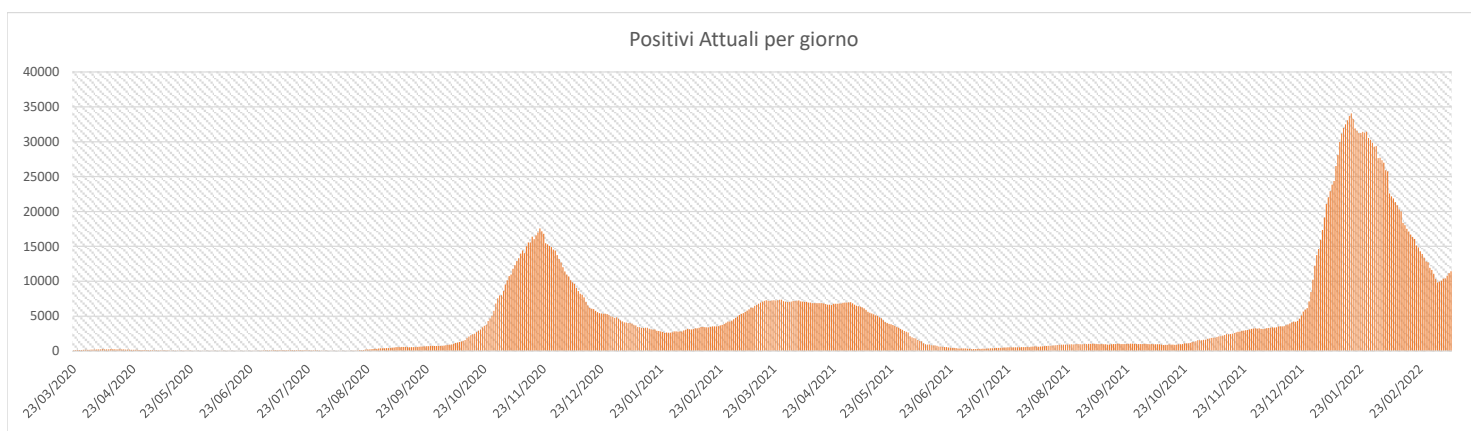
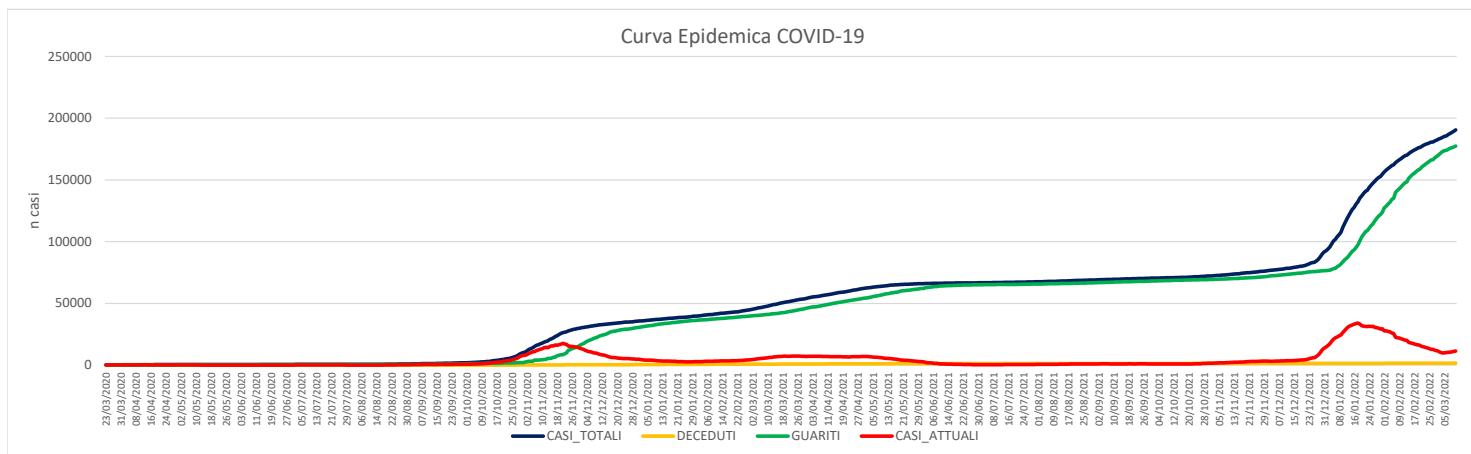




REPORT COVID-19 - CURVA EPIDEMICA

Elaborazione effettuata il 12/03/2022

Dati agg. ore 23:59 del 11/03/2022



COMUNE	CASI POSITIVI	DI CUI GUARITI	DI CUI DECEDUTI	POSITIVI ATTUALI
AILANO	143	127	3	13
ALIFE	1275	1132	14	129
ALVIGNANO	764	674	7	83
ARIENZO	1310	1237	14	59
AVERSA	10715	10043	102	570
BAIA E LATINA	294	281		13
BELLONA	1124	1028	10	86
CAIANELLO	351	335	6	10
CAIAZZO	780	700	5	75
CALVI RISORTA	1018	944	11	63
CAMIGLIANO	352	329	5	18
CANCELLO ED ARNONE	1130	1072	14	44
CAPODRISE	2536	2313	21	202
CAPRIATI A VOLTURNO	221	189	2	30
CAPUA	3211	2983	31	197
CARINARO	1509	1422	8	79
CARINOLA	1090	1003	10	77
CASAGIOVE	2696	2492	28	176
CASAL DI PRINCIPE	5421	5122	47	252
CASALUCE	2265	2141	13	111
CASAPESENNA	1646	1565	17	64
CASAPULLA	1833	1676	16	141
CASERTA	15064	13858	108	1098
CASTEL CAMPAGNANO	244	225	3	16
CASTEL DI SASSO	150	133	2	15
CASTEL MORRONE	647	579	7	61
CASTEL VOLTURNO	4870	4637	61	172
CASTELLO DEL MATESE	192	150	1	41
CELLOLE	1251	1173	11	67
CERVINO	1255	1198	7	50
CESA	2379	2276	18	85
CIORLANO	26	22	1	3
CONCA DELLA CAMPANIA	137	122	4	11
CURTI	1426	1291	14	121
DRAGONI	331	303	1	27
FALCIANO DEL MASSICO	610	549	3	58
FONTEGRECA	87	82		5
FORMICOLA	222	195	3	24
FRANCOLISE	866	819	14	33
FRIGNANO	2073	1954	15	104
GALLO MATESE	75	69		6
GALLUCCIO	266	236	2	28
GIANO VETUSTO	130	119	6	5
GIOIA SANNITICA	479	445	2	32
GRAZZANISE	1361	1306	11	44
GRICIGNANO D'AVERSA	3567	3372	15	180
LETINO	96	93	1	2
LIBERI	157	143	2	12
LUSCIANO	3858	3631	26	201
MACERATA CAMPANIA	2161	1992	18	151
MADDALONI	8517	7965	85	467
MARCIANISE	9156	8476	74	606
MARZANO APPIO	321	295	1	25
MIGNANO MONTE LUNGO	468	427	3	38
MONDRAGONE	4925	4658	65	202
ORTA DI ATELLA	6661	6237	34	390
PARETE	2686	2502	14	170
PASTORANO	524	486	3	35
PIANA DI MONTE VERNA	268	231	6	31
PIEDIMONTE MATESE	1799	1594	21	184
PIETRAMELARA	721	638	7	76
PIETRAVAIRANO	422	387	4	31
PIGNATARO MAGGIORE	1011	903	12	96
PONTELATONE	273	245	2	26
PORTICO DI CASERTA	1606	1487	16	103
PRATA SANNITA	197	165		32
PRATELLA	280	242	7	31
PRESENZANO	256	215	5	36
RAVISCANINA	168	164	1	3
RECALE	1549	1435	12	102
RIARDO	372	349	4	19
ROCCA D'EVANDRO	494	456	5	33
ROCCAMONFINA	471	439	6	26
ROCCAROMANA	96	91	2	3
ROCCHETTA E CROCE	64	62		2
RUVIANO	340	302	2	36
SAN CIPRIANO D'AVERSA	3353	3147	38	168
SAN FELICE A CANCELLO	4124	3916	47	161
SAN GREGORIO MATESE	101	94	1	6
SAN MARCELLINO	3371	3154	27	190

	11/03/2022	10/03/2022	DIFF GIORNO PRECEDENTE
CASI POSITIVI	190.514	189.517	+997
DECEDUTI	1.634	1.634	+0
GUARITI	177.444	176.736	+708
POSITIVI ATTUALI	11.436	11.147	+289
% CASI POSITIVI SU TOTALE TAMPONI			17,87%
TAMPONI PROCESSATI TOTALI (Molecolari + Antigenici)	1.489.980	1.484.401	5.579

SAN MARCO EVANGELISTA	1477	1408	11	58
SAN NICOLA LA STRADA	4956	4508	40	408
SAN PIETRO INFINE	165	151	3	11
SAN POTITO SANNITICO	279	247	1	31
SAN PRISCO	2814	2627	19	168
SAN TAMMARO	1305	1216	9	80
SANTA MARIA A VICO	3473	3269	22	182
SANTA MARIA CAPUA VETERE	6932	6430	57	445
SANTA MARIA LA FOSSA	497	472	5	20
SANT'ANGELO D'ALIFE	300	275	6	19
SANT'ARPINO	3346	3155	28	163
SESSA AURUNCA	3153	2948	37	168
SPARANISE	1308	1167	10	131
SUCCIVO	2006	1868	11	127
TEANO	1951	1836	18	97
TEVEROLA	3234	3028	19	187
TORA E PICCILLI	94	87	1	6
TRENTOLA DUCENTA	4925	4636	27	262
VAIRANO PATENORA	958	867	10	81
VALLE AGRICOLA	130	120	3	7
VALLE DI MADDALONI	453	435	2	16
VILLA DI BRIANO	1777	1667	17	93
VILLA LITERNO	3233	3074	28	131
VITULAZIO	1471	1392	6	73
CASA CIRCONDARIALE	16	16	0	0
PAZIENTI NON RESIDENTI RICOVERATI C/O STRUTTURE ASL CE	3	3	0	0
	190514	177444	1634	11436